



売れる！



無料！


観賞魚愛好者の皆様へ

～ビidders出品マニュアル～

これで簡単！ビidders魚類カテゴリのすべて



圧倒的集客力！



かんたん

ビidders魚類カテゴリ

圧倒的集客力!

ビidders 魚類カテゴリ



ビidders 魚類カテゴリは

日本最大の魚類オークション会場です! (登録無料)

※2006年8月現在



【閲覧数】

27万PV/日

【ユーザー数】

10,000以上

⇒圧倒的集客力で
あなたのネット販売をサポート!

ビidders 魚類カテゴリURL

<http://www.bidders.co.jp/categ/93112>

無料！

会員費・出品料無料！



年会費 = ¥ 0

出品料 = ¥ 0

会員費はもちろん、ビiddersなら何品出しても出品料無料！
落札された場合のみ、手数料として落札額の2.5%（生体は5%）を頂きます

リスクが少ないから、気軽に参加いただけます！



わかりやすい出品ページ



たった7ステップでらくらく出品！

画面に沿って必要事項を入力していただくだけでOK！
この手軽さが、人気の秘訣です

このマニュアルにしたがって、
さあ出品してみよう！⇒⇒

さあ、ビiddersに出品！その前に・・・①会員登録



かんたん9ステップに進む前に、完了させてくださいね！

出品には・・・ **ビiddersの会員登録(無料)** が必要です

※業者の方は法人登録(無料)をお願いします。

①ビiddersにアクセスして【初めての方へ】をクリック



②【今すぐ会員登録する方はこちら】をクリック



③希望ID・パスワードなど決め、【OK】をクリック
⇒必要情報記入ページにいきます。



※法人の方は、法人会員として登録するに、チェックを！

<http://www.bidders.co.jp/>

さあ、ビiddersに出品！その前に・・・②支払方法の登録



かんたん9ステップに進む前に、完了させてくださいね！

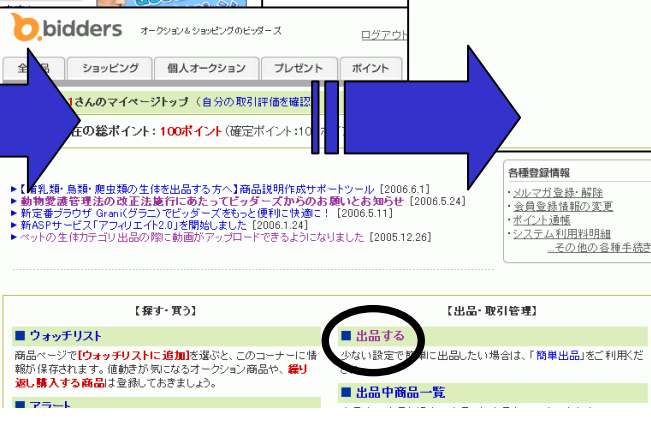
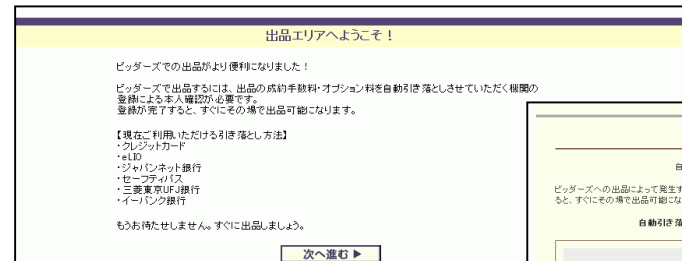
出品には・・・ **支払方法の登録** が必要です

落札された場合に発生する成約手数料(落札額の5%)をお支払いいただくための設定です

①ビiddersにアクセスして【マイページ】をクリック



③【次へ進む】をクリック



②【出品する】をクリック



④ご希望の支払い方法を選択⇒登録

準備完了！かんたん7ステップへ⇒⇒

出品への道 かんたん7ステップ～①



bidders オークション&ショッピングのビidders

【PR】来店不要で当日振込融資！最短30分♪
 ログアウト | マイページ | 出品 | お知らせ | 初めての方 | ヘルプ

全商品 ショッピング 個人オークション プレゼント ポイント ▶会員登録(無料)で豪華プレゼントが当たる！

すべてのカテゴリで [検索] オークション 固定価格 共同購入

おすすめカテゴリ
 ▶お取り寄せスイーツ
 ▶すてきレシビ通販クラブ
 ▶犬用品大盛オークション

カテゴリから検索
 ▶ダイエット特集
 ▶コンピューター
 ▶家電・AV・カメラ
 ▶ブランド
 ▶ファッション
 ▶ペット・いきもの
 ▶グルメ・ドリンク
 ▶チケット・金券
 ▶キッズ・ベビー
 ▶ヘルス・ビューティー
 ▶アクセサリ・時計
 ▶アンティーク・コレクション
 ▶ホビー・カルチャー
 ▶レジャー・スポーツ
 ▶自動車・バイク
 ▶住まい・インテリア・花
 ▶音楽・映画・DVD
 ▶おもちゃ・ゲーム

大盛オークション 10000 ランキング 24 SPEEDオークション ①1円市 品質流れ 共同購入

この夏もらってうれしい
お中元グルメ
 こだわりの一品揃えました。 [Click ▶](#)

入眠サポート枕
セラピナ
 ぐっすり。だから、スッキリ。
 「セラピナ」は自然な眠りを求めて開発された入眠サポート枕です。

【PR】【ビiddersポイント100P進呈】初夏のプレゼント★

ようこそ **山田太郎**さん
 本人でない場合は [こちら](#)

● 総ポイント: 0
 ▶ポイントのおトクな貯め方

[比較リスト](#)
山田太郎さんの比較リストは空っぽです。
 ▶比較リストとは？

アフィリエイト
 ・新サービス「アフィリエイト2.0」
 ・今、登録すると100ポイント
 ・換金手数料が無料に

特集 選びすぐりのギフトが満載！
 ▶やめたい方へ・禁煙グッズ ▶【大盛り】1,000ポイントゲット！
 ▶ニンテンドーDSを手に入れる ▶脱毛・除毛器でスベスベお肌
 ▶送料0円！お米・雑穀 ▶真夏のアビールワンピ☆
 ▶新作サンダル&ミュール特集 ▶紅ズワイ蟹解禁セール激安！

特集 夏の食卓を涼しげに彩る 特集 ランチのおともに

厳選パティシエの競演
 お取り寄せスイーツ

特集 自分へご褒美スイーツ 特集 今年の売れ筋浴衣は？
 ▶開催中会場一覧を見る

オークション・気になるキーワード
 たまごっちカップ | 遊戯王 | 夏水着 | サッカーグッズ
 | トレーディングカード | マイセン | DVD-BOX

エンタメ・イベント情報
 ▶三浦淳宏・佐藤嘉洋チャリティーオークション
 ▶「パイレーツ・オブ・カリビアン」ご招待
 ▶「初恋」映画鑑賞券プレゼント

①まずはページ右上の【出品】をクリック！

出品への道 かんたん7ステップ～②

カテゴリーが分かっているときは、キーワードで入力してもOK!

1. キーワードで出品するカテゴリを検索する

キーワードを入力

キーワードから出品物の該当するカテゴリを検索することができます。商品名に含まれるような言葉を入力して検索ボタンを押すと、そのキーワードの商品が出品されているカテゴリが一覧表示されます。

2. 一覧から出品するカテゴリを選ぶ

<p>コンピューター</p> <ul style="list-style-type: none"> パソコン本体 周辺機器 パーツ (Windows) パーツ (Mac) PDA・モバイル端末 ソフトウェア サプライ用品 パソコン関連書 UNIX・Linux ピンタージェイパソコン ポケットコンピュータ その他 <p>家電・AV・カメラ</p> <ul style="list-style-type: none"> 映像機器 ポータブルオーディオ オーディオ機器 生活家電製品 キッチン・食卓 冷暖房・空調 デジタルカメラ カメラ・光学機器 照明 美容・健康家電 電話・FAX 携帯電話 充電器・電池 ソーラー発電 電子辞書 アマチュア無線 その他家電・AV・カメラ デジタル付属品・ケーブル・オプション 	<p>キッズ・ベビー</p> <ul style="list-style-type: none"> キッズ・ベビー服ブランド キッズ・ジュニア服 ベビー服・新生児服 ファッション小物 靴 おでかけグッズ おもつ・トイレ用品 授乳・ミルク・食事 沐浴・入浴用品 マタニティ・産後 ベビーサークル・セイフティ用品 おもちゃ 幼児教材 DVD 本 ビデオ スポーツ 子供用家具 子供用寝具 メモリアル その他 <p>ペット・いきもの</p> <ul style="list-style-type: none"> 犬 猫 小動物 大型哺乳類 爬虫類・両生類 ほか 昆虫類 鳥類 魚類 ペット関連書籍 	<p>おもちゃ・ゲーム</p> <ul style="list-style-type: none"> ゲーム のりもの・ミニカー ラジコン・プラモデル・模型 ぬいぐるみ・人形 パーチルペット おしゃれ遊び ヒーローごっこ 水遊び 乗用玩具 ベビー用玩具 知育玩具 木製玩具 パズル ブロック・積み木 ペイブレード ガン・ボボン・ガチャポン ファーストフードトイ アンティークトイ フィギュア モデルガン・ガスガン その他 ままごと <p>ファッション</p> <ul style="list-style-type: none"> レディース メンズ キッズ Tシャツ スポーツウェア コスチューム 和装・和服 ブライダル関連 ファッション雑貨・小物
---	--	---

② 一覧から

出品したいカテゴリを選ぶ

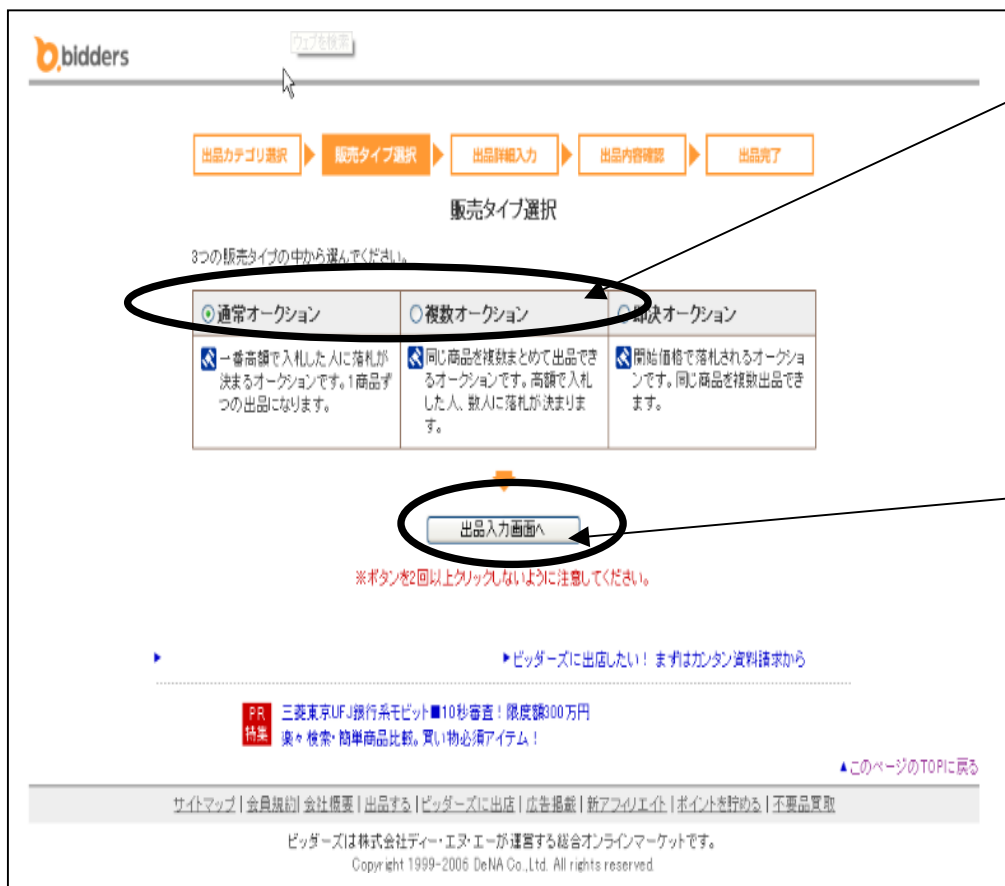
例

【ペット・いきもの→魚類→熱帯魚→アロワナ】

POINT!

商品に合ったカテゴリに登録することでユーザーに入札されやすくなります

出品への道 かんたん7ステップ～③



③ 販売タイプを選択！

【通常オークション】 または

【即決オークション】 から選択

※【複数オークション】は生体の取引には不向きです



【出品入力画面】 をクリック！

出品への道 かんたん7ステップ～④



通常オークション出品登録

ここで入力した情報は、次画面で確認ができます。(実際に出品された時と同じように表示されます。)確認画面に間違いは、必要事項を入力後、ページ下部の【登録情報の確認画面へ】ボタンをクリックしてください。尚、**出品登録の詳しい説明はこちら**です。必ずお読みください。
 ※出品禁止商品について詳しくはこちら

2004年11月4日よりキャンペーン実施中
 今なら、「カテゴリキーワード」の登録料がキャンペーン価格でご利用できます。(通常オークションのみ)

【PRオプション】
 カテゴリキーワード ※700円(税込 736円) 必要です。
 ※出品したカテゴリの商品一覧やキーワード検索結果に、「注目の商品」として通常の商品よりも上部に表示されます。ただし、価格順や売り時間順で並び替えをすると、通常の商品と混ざって一覧されます。

選択したカテゴリ	全商品 > ペット・いきもの > 昆虫類 > 昆虫生体 > 外国産ワタ成虫 > ヒラタクリワタ
商品名 <small>(100バイト以内)</small>	オークションリスト画面での見出しです。あなたの売りたい商品を分かりやすく魅力的に表示してください。 <small>【出品時の注意】</small>
商品説明 <small>(4,000バイト以内)</small>	入札画面で、右側に表示される説明です。出品物に対するコメント、詳細説明など※4,000バイト(全角2,000文字/半角4,000文字)でお書きください。商品のサイズ、中古/新品、買った時の値段など、詳しく書けば安心して入札してもらえます。説明文はHTMLに対応しておりますので、 改行の種は、改行の位置に半角で「
」と必ずお書きください。 【使用できるタグ一覧】 <small>【出品時の注意】</small>
開始価格 <small>【必須】</small>	オークションをスタートする時の価格を設定してください。1円から設定できます。 円
入札締切日／時間帯 <small>【必須】</small>	入札締め切れる日時を設定してください。時間帯を選択しなければ、価格受付時間と同じ時刻にオークションが終了になります。※6時から7時は、入札締切時間帯に指定できません。 7 日 曜 日 時 分
取引方法／手数料負担 <small>【必須】</small>	取引方法の中から希望するものを選択してください。(複数選択可) <small>(取引方法の説明) TPS: 代金支払い方法について</small> ※個人会員の方が、高額の商品を代金前払いで出品することは禁止しています。場合によっては、出品商品の利益や送料等の損益をとらせていただくことがありますので、あらかじめご了承ください。 ※イオンスジの使用を希望される場合、あらかじめご利用のお申し込みが必要です。 <input type="checkbox"/> 銀行振込 <input type="checkbox"/> 発送タイミング <input type="checkbox"/> 手数料(送料負担の場合チェック)

④ 出品登録フォーム 前編

【商品名】【商品説明】【開始価格】
【入札締切日／時間帯】
【取引方法／手数料負担】【商品送料】等

必須項目を入力してください。

枠を埋めていただけなので簡単です！

出品への道 かんたん7ステップ～⑤

▼以下の項目は、商品PRにはかかせませんので、ぜひ

商品の画像 <small>(3枚まで)</small> 画像について詳しい説明を必ずお読み下さい。	※画像リンクで商品を出品されますと、商品が「画像付き」表示したい場合は、画像アップロードにてご出品をお願いいたします。
入札画面での各画像表示箇所 <small>(※必ず)</small> 画像1 選択 画像2 画像3	画像1 画像アップロード <input type="text"/> (参照) <input type="checkbox"/> 画像を厚く表示 画像リンク (※参照) <input type="text"/> http://
	画像2 画像アップロード <input type="text"/> (参照) 画像リンク (※参照) <input type="text"/> http://
	画像3 画像アップロード <input type="text"/> (参照) 画像リンク (※参照) <input type="text"/> http://
検索キーワード <small>(各20バイト以内)</small>	検索のときのキーワードを3つまで設定できます。 <input type="text"/> <input type="text"/> <input type="text"/> <small>こちらのページに掲載されている「検索キーワード」を入力すると、ビiddersの特集などに参加することができます。〈露出効果UP〉</small>
即決価格【有料】 <small>0円(税込、0円)が必要です。</small>	その価格まで金額が上がったら、その時点でオークションを終了することができます。ここで設定された金額は入札画面で公開されます。「非公開」の場合は即決価格は設定できません。 <input type="text"/> 円
落札下限価格【有料】 <small>0円(税込、0円)が必要です。</small>	この値段以下では売却できないという値段を決めることができます。最高入札額が、ここで設定した価格を下回った場合は、商品は落札されません。〈※落札下限価格が開始価格とあまりに開きがあると、入札率にあまり良い印象をもたれない場合があります。ご注意ください。〉 <input type="text"/> 円
入札状況非公開	オークション入札状況を表示したくない場合はチェックしてください。現在の入札額、落札額が表示されません。 <input type="checkbox"/> 非公開にする (※落札時には非公開オークションの出品ができません)
早期終了機能	<input type="checkbox"/> 早期終了機能を利用する (※早期終了した場合、その時点の最高入札額が落札者となります。)
自動延長機能	<input type="checkbox"/> 自動延長機能を利用する (※自動延長機能を利用すると、自動的に締め時間を延長する機能です。但し、「非公開」を選んでいる場合は利用できません。)
自動再出品設定	<input type="checkbox"/> 自動再出品設定を利用する 自動再出品時の出品期間は、初期設定時 [5] 入札締め切日で設定された期間で再出品されますが、出品中に次回再出品期間の変更は可能です。詳しくは 自動再出品について を参照してください。 <input checked="" type="checkbox"/> 設定する 再出品回数 <input type="text"/> 5 回
取引ナビ <small>(2,000バイト以内)</small>	あなたの連絡先を落札者に公開し、やりとりを簡単におこなうためのツールです。取引ナビを使用すると、落札率のみ、あなたが登録している氏名、住所が自動的に公開されます。 <small>(取引ナビの使い方)</small> 取引ナビは必須です。 落札率だけに伝えたいコメントを記入して下さい。〈毎込口単位〉 落札ありがとう御座いました。〇〇銀行〈番〉1 2 2 4 6 6 7 7に代金を振り込んでいただけますでしょうか。
管理用ID <small>(全角10文字または半角20文字以内)</small>	商品を管理する個別のコード番号をお持ちであれば入力してください。この番号はマイページの「取引商品管理」のページにのみ表示され、商品発送・入金などの取引の管理に利用できます。10文字まで入力できます。 <small>(例) 2000-01-01 在庫#0023 など)</small>

画像のアップロードがオススメ!

便利! 自動再出品機能

⑤ 出品登録フォーム 後編

◎ 画像のアップ
 【画像のアップロード】と
 【画像リンク】から選択。

⇒3枚までアップできます。

◎ 各種機能の設定

【自動延長機能】【自動再出品設定】
 【取引ナビ】などのオプション設定。

POINT!

出品後もマイページから編集可能!

→「登録情報の確認画面へ」をクリック!!

出品への道 かんたん7ステップ～⑥・⑦



⑦出品完了！

後は落札を待つだけ！ お疲れ様でした

⑥出品内容の確認

入力内容に間違いがなければページ最下部の【OK】を押す！

イチオシ！出品お役立ち機能

【1】一括出品ツール

・複数の出品データを編集し、一括出品することができる出品支援アプリケーション（無料）

■ 複数の商品を一度に効率よく出品できる！

■ 開始日時、終了日時の分単位指定ができる！（通常の出品では指定できません。）

※ 一括出品ツールについて詳しくはこちらをご覧ください。

⇒ <http://www.bidders.co.jp/news/ktool/index.html>

【2】簡単！自分だけのオリジナル出品リスト

・紹介したいカテゴリやキーワードを選んであなたのBlogやHPに貼り付けるだけで、簡単Myショップの完成！（無料）

※ Myショップについて詳しくはこちらをご覧ください。

⇒ <http://www.bidders.co.jp/s2/affiliate/keyword2.html>

ネット上で、ビiddersの出品案内を見るには・・・

▼出品についてもう少し詳しく知りたいという方は、こちらにアクセスして下さい

<http://www.bidders.co.jp/exhibit/exhtIntro.html>

ビiddersをフル活用して、楽しいオークションライフをスタートさせて下さいね！